

## RELEVAMIENTO INSTITUCIONAL DE BIBLIOTECAS ESCOLARES ARGENTINAS

El estudio, vía web, está destinado a las 55.000 instituciones educativas del país: en todos los niveles de enseñanza, urbanas y rurales, tanto del sector público como privado. Durante el 2008 se relevaron 10.321 establecimientos, de las cuales 8.333 cuentan con bibliotecas escolares.

Las escuelas deben ingresar a [www.mapaeducativo.edu.ar/bera](http://www.mapaeducativo.edu.ar/bera), para participar. La clave institucional puede ser consultada a los referentes jurisdiccionales del Programa BERA que figuran en este sitio.

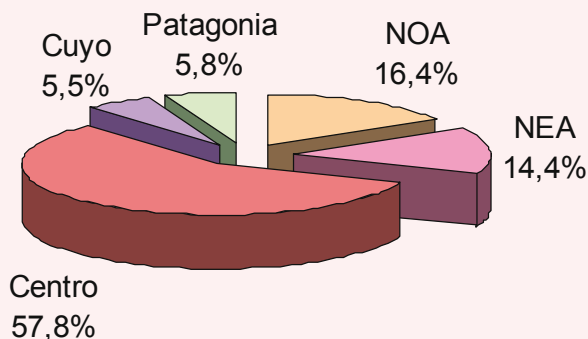
Invitamos a todas las bibliotecas a sumarse a esta segunda etapa del estudio para seguir construyendo juntos la historia de las bibliotecas escolares argentinas.

### OBJETIVOS

- Elaborar un diagnóstico nacional acerca de las bibliotecas del sistema educativo.
- Generar información para dar sustento a las políticas educativas orientadas a la gestión de la información y el conocimiento y a la promoción de la lectura.
- Dar visibilidad y articulación a estas unidades de información en el MAPA EDUCATIVO NACIONAL (DiNIECE).

### RESULTADOS DE LA PRIMERA ETAPA 2008

#### Bibliotecas participantes en el Relevamiento según región



Muestra: 8.333 bibliotecas escolares

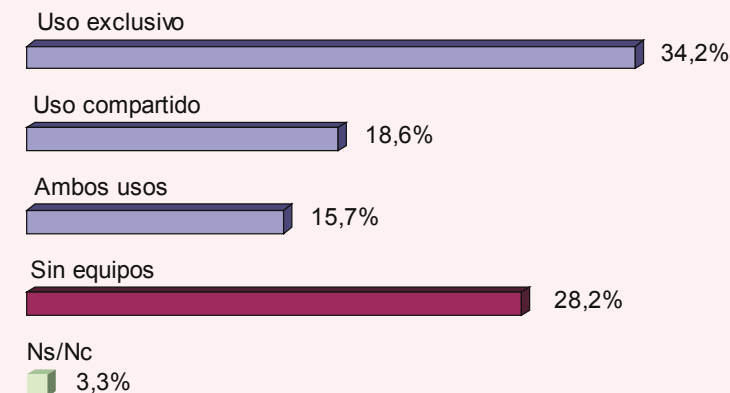
### Ejes de trabajo de las bibliotecas escolares

Entre los distintos ejes de trabajo desarrollados por las bibliotecas escolares se destacan: la promoción de la lectura orientada tanto a alumnos como a docentes y la función de referencia pedagógica. Su distribución a lo largo del país es la siguiente:

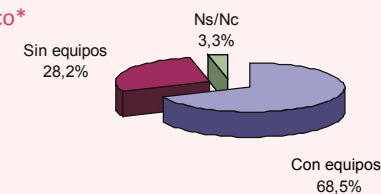
Jurisdicción	Total Bibliotecas	Promoción de la lectura hacia los alumnos	Promoción de la lectura hacia los docentes	Referencia pedagógica para docentes
<b>Total país</b>	<b>8333</b>	<b>62,0%</b>	<b>33,5%</b>	<b>56,4%</b>
Ciudad de Buenos Aires	585	39,0%	19,7%	43,1%
Buenos Aires	2370	52,5%	24,8%	52,2%
Catamarca	62	59,7%	37,1%	48,4%
Córdoba	1010	65,8%	31,2%	58,7%
Corrientes	159	59,1%	30,8%	56,0%
Chaco	259	74,1%	37,1%	57,9%
Chubut	145	80,0%	29,7%	60,0%
Entre Ríos	391	69,6%	38,6%	58,6%
Formosa	169	86,4%	48,5%	59,2%
Jujuy	104	71,2%	40,4%	57,7%
La Pampa	106	52,8%	34,0%	52,8%
La Rioja	44	70,5%	56,8%	65,9%
Mendoza	239	59,4%	34,3%	59,8%
Misiones	122	63,9%	32,8%	52,5%
Neuquén	105	50,5%	19,0%	42,9%
Río Negro	138	48,6%	18,8%	53,3%
Salta	455	79,8%	52,7%	65,7%
San Juan	119	71,4%	52,1%	55,5%
San Luis	98	53,1%	28,6%	45,9%
Santa Cruz	36	61,1%	25,0%	55,6%
Santa Fe	749	60,7%	32,6%	63,2%
Santiago del Estero	104	58,7%	38,5%	60,6%
Tucumán	704	82,8%	57,7%	66,2%
Tierra del Fuego	60	85,5%	46,7%	51,7%

### Disponibilidad de equipos informáticos en la biblioteca escolar

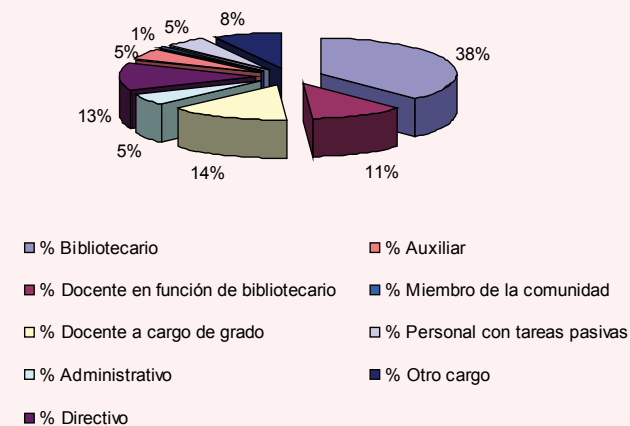
Las bibliotecas escolares relevadas cuentan en una tercera parte con equipamiento informático de uso exclusivo, mientras que un 18,6% lo hace de modo compartido con otras áreas de la institución.



#### Equipamiento informático\*



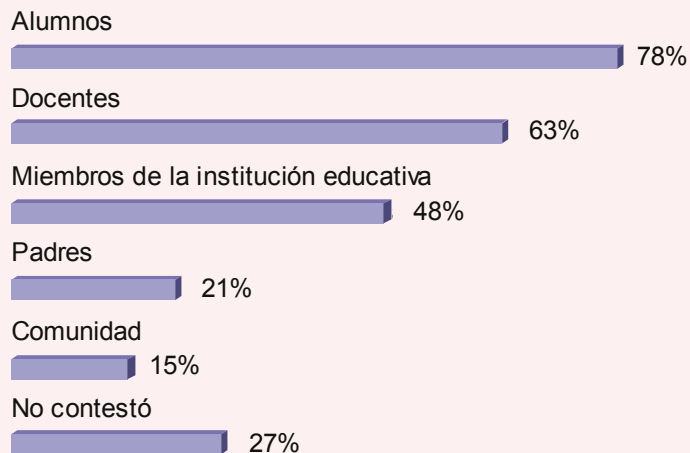
#### Personal a cargo de las bibliotecas escolares\*



\*Muestra: 8.333 bibliotecas escolares

## Tipo de usuarios de la biblioteca escolar

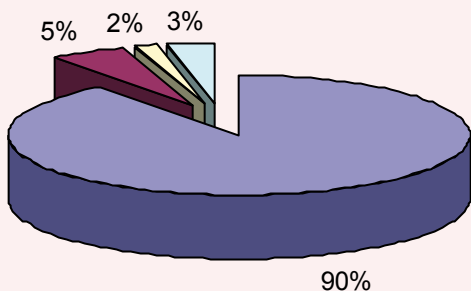
Los alumnos son los usuarios mayoritarios de las bibliotecas escolares en un 78%, seguidos por los docentes en un 63% de los casos.



Muestra: 8.333 bibliotecas escolares

## Espacios de uso exclusivo para la biblioteca escolar

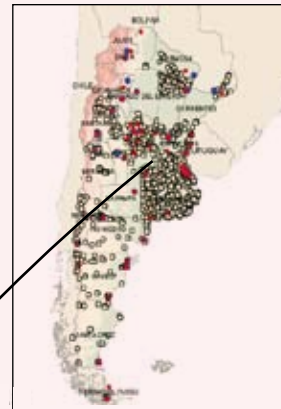
Del total de las bibliotecas escolares relevadas, el 70% (5.873) cuenta con espacios de uso exclusivo para su funcionamiento. Entre ellas, el 90% tiene un ámbito para el desarrollo de sus actividades.



■ 1 ■ 2 ■ 3 ■ 4 o más espacios

Muestra: 5.873 bibliotecas escolares con espacio de uso exclusivo

Los datos de cada biblioteca escolar se incluyen en el **Mapa Educativo Nacional**



Estado de Situación del Establecimiento 340036600 - Mozilla Firefox

http://www.mapaeducativo.edu.ar/legajo/legajo.php?cueanexo=340036600

Mapa Educativo Nacional | Estado de Situación de E

340036600

- Datos Institucionales
- Otros Servicios Educativos
- Evolución de Matricula
- Oferta Educativa
- Cargos
- Mapa de Accesibilidad
- Bibliotecas escolares**

ITEMS	TÍTULOS	EJEMPLARES
Libros	1000	6148
Cd Roms		
DVD	45	45
Revistas	128	890
Videos	40	40
Mapas	139	139
Otros materiales	DIARIOS	200

**HAGAMOS VISIBLES NUESTRAS BIBLIOTECAS DENTRO DE LA COMUNIDAD EDUCATIVA**

→ [www.mapaeducativo.edu.ar/bera](http://www.mapaeducativo.edu.ar/bera)  
 → [bnmbibliotecasescolares@me.gov.ar](mailto:bnmbibliotecasescolares@me.gov.ar)

## RELEVAMIENTO INSTITUCIONAL DE BIBLIOTECAS ESCOLARES ARGENTINAS 2008 - 2009



Todas las escuelas del país están invitadas a participar en la 2ª etapa